



Công ty Cổ phần Nguyên Liệu Á Châu AIG

Báo cáo tài chính riêng giữa niên độ

Cho kỳ kế toán đến cuối Quý I năm 2020



Công ty Cổ phần Nguyên liệu Á Châu AIG

MỤC LỤC

	<i>Trang</i>
Bảng cân đối kế toán riêng	1-2
Báo cáo kết quả hoạt động kinh doanh riêng	3
Báo cáo lưu chuyển tiền tệ riêng	4-5
Thuyết minh báo cáo tài chính riêng giữa niên độ	6 - 22

BẢNG CÂN ĐỐI KẾ TOÁN RIÊNG GIỮA NIÊN ĐỘ
ngày 31 tháng 03 năm 2020

VND

Mã số	TÀI SẢN	TM	Ngày 31/03/2020	Ngày 31/12/2019
100	A. TÀI SẢN NGẮN HẠN		298.530.437.272	334.500.839.419
110	I. Tiền và các khoản tương đương tiền	4	19.913.412.607	4.145.384.804
111	▪ Tiền		1.357.398.908	4.145.384.804
112	▪ Các khoản tương đương tiền		18.556.013.699	-
120	II. Đầu tư tài chính ngắn hạn		-	-
130	III. Các khoản phải thu ngắn hạn		277.855.098.591	329.617.299.270
132	▪ Trả trước cho người bán ngắn hạn		20.000.000	20.000.000
135	▪ Phải thu về cho vay ngắn hạn		60.000.000.000	-
136	▪ Phải thu ngắn hạn khác	5	217.835.098.591	329.597.299.270
140	IV. Hàng tồn kho		-	-
150	V. Tài sản ngắn hạn khác		761.926.074	738.155.345
151	▪ Chi phí trả trước ngắn hạn	8	50.293.251	71.292.957
152	▪ Thuế GTGT được khấu trừ		711.632.823	666.862.388
200	B. TÀI SẢN DÀI HẠN		1.849.678.622.840	1.817.446.654.713
210	I. Các khoản phải thu dài hạn		150.094.000	150.094.000
216	▪ Phải thu dài hạn khác	5	150.094.000	150.094.000
220	II. Tài sản cố định		785.571.085	830.037.373
221	▪ Tài sản cố định hữu hình	6	785.571.085	830.037.373
222	- Nguyên giá		1.067.190.909	1.067.190.909
223	- Giá trị hao mòn lũy kế		(281.619.824)	(237.153.536)
229	- Giá trị hao mòn lũy kế		-	-
230	III. Bất động sản đầu tư		-	-
240	IV. Tài sản dở dang dài hạn		-	-
250	V. Đầu tư tài chính dài hạn		1.847.955.536.100	1.815.455.536.100
251	▪ Đầu tư vào công ty con	7	1.877.535.024.316	1.845.035.024.316
254	▪ Dự phòng giảm giá đầu tư tài chính dài hạn	7	(29.579.488.216)	(29.579.488.216)
260	VI. Tài sản dài hạn khác		787.421.655	1.010.987.240
261	▪ Chi phí trả trước dài hạn	8	787.421.655	1.010.987.240
270	TỔNG CỘNG TÀI SẢN		2.148.209.060.112	2.151.947.494.132

BẢNG CÂN ĐỐI KẾ TOÁN RIÊNG GIỮA NIÊN ĐỘ (tiếp theo)
ngày 31 tháng 03 năm 2020

VND

Mã số	NGUỒN VỐN	TM	Ngày 31/03/2020	Ngày 31/12/2019
300	A. NỢ PHẢI TRẢ		48.201.753.221	48.780.369.245
310	I. Nợ ngắn hạn		48.201.753.221	48.780.369.245
311	▪ Phải trả cho người bán ngắn hạn	9	16.033.896	128.073.382
313	▪ Thuế và các khoản khác phải nộp Nhà nước	10	291.016.975	301.105.650
315	▪ Chi phí phải trả ngắn hạn	11	843.897.300	1.305.584.352
319	▪ Phải trả ngắn hạn khác	12	50.805.050	45.605.861
320	▪ Vay ngắn hạn	13	47.000.000.000	47.000.000.000
330	II. Nợ dài hạn		-	-
400	B. VỐN CHỦ SỞ HỮU		2.100.007.306.891	2.103.167.124.887
410	I. Vốn chủ sở hữu		2.100.007.306.891	2.103.167.124.887
411	▪ Vốn đầu tư của chủ sở hữu	14.1	1.706.012.980.000	1.706.012.980.000
412	▪ Thặng dư vốn cổ phần	14.1	174.000.000.000	174.000.000.000
421	▪ Lợi nhuận sau thuế chưa phân phối	14.1	219.994.326.891	223.154.144.887
421a	- Lợi nhuận sau thuế chưa phân phối lũy kế đến cuối kỳ trước		223.154.144.887	(6.145.290.916)
421b	- Lợi nhuận sau thuế chưa phân phối kỳ này		(3.159.817.996)	229.299.435.803
430	II. Nguồn kinh phí và quỹ khác		-	-
440	TỔNG CỘNG NGUỒN VỐN		2.148.209.060.112	2.151.947.494.132



Vũ Minh Đức
Người lập biểu

Nguyễn Thảo
Kế toán trưởng

Trần Việt Hùng
Giám đốc chuỗi cung ứng

Ngày 20 tháng 04 năm 2020

Công ty Cổ phần Nguyên liệu Á Châu AIG

B02-DN

BÁO CÁO KẾT QUẢ HOẠT ĐỘNG KINH DOANH RIÊNG GIỮA NIÊN ĐỘ
cho kỳ kế toán ba tháng kết thúc ngày 31 tháng 03 năm 2020

VND

Mã số	Chỉ tiêu	Thuyết minh	Quý I		Lũy kế từ đầu năm đến cuối quý này	
			Năm nay	Năm trước	Năm nay	Năm trước
21	6. Doanh thu hoạt động tài chính	15	534.657.813	319.515.622	534.657.813	319.515.622
22	7. Chi phí tài chính	16	(575.123.287)	-	(575.123.287)	-
23	<i>Trong đó: chi phí lãi vay</i>		(575.123.287)	-	(575.123.287)	-
25	8. Chi phí bán hàng		-	-	-	-
26	9. Chi phí quản lý doanh nghiệp	17	(3.119.327.522)	(2.324.016.107)	(3.119.327.522)	(2.324.016.107)
30	10. Lợi nhuận thuần từ hoạt động kinh doanh		(3.159.792.996)	(2.004.500.485)	(3.159.792.996)	(2.004.500.485)
31	11. Thu nhập khác		5.000	-	5.000	-
32	12. Chi phí khác		(30.000)	(7.509.305)	(30.000)	(7.509.305)
40	13. Lợi nhuận khác		(25.000)	(7.509.305)	(25.000)	(7.509.305)
50	14. Lợi nhuận thuần trước thuế		(3.159.817.996)	(2.012.009.790)	(3.159.817.996)	(2.012.009.790)
51	15. Chi phí thuế TNDN hiện hành		-	-	-	-
60	17. Lợi nhuận sau thuế		(3.159.817.996)	(2.012.009.790)	(3.159.817.996)	(2.012.009.790)

Vũ Minh Đức
Người lập biểu

Nguyễn Thảo
Kế toán trưởng

Trần Việt Hùng
Giám đốc cuối cùng ứng



Ngày 20 tháng 04 năm 2020

BÁO CÁO LƯU CHUYỂN TIỀN TỆ RIÊNG GIỮA NIÊN ĐỘ
cho kỳ kế toán ba tháng kết thúc ngày 31 tháng 03 năm 2020


VND

Mã số	Chỉ tiêu	TM	Cho kỳ kế toán ba tháng kết thúc ngày 31/03/2020	Cho kỳ kế toán ba tháng kết thúc ngày 31/03/2019
	I. LƯU CHUYỂN TIỀN TỪ HOẠT ĐỘNG KINH DOANH			
01	Lợi nhuận trước thuế		(3.159.817.996)	(2.012.009.790)
	Điều chỉnh cho các khoản:			
02	▪ Khấu hao TSCĐ	6	44.466.288	44.466.288
05	▪ (Lãi)/lỗ từ hoạt động đầu tư		(534.657.813)	(319.515.622)
06	▪ Chi phí lãi vay	16	575.123.287	-
08	Lợi nhuận từ hoạt động kinh doanh trước thay đổi vốn lưu động		(3.074.886.234)	(2.287.059.124)
09	▪ (Tăng)/giảm các khoản phải thu		(63.506.475)	(459.062.934)
11	▪ Tăng/(giảm) các khoản phải trả (không kể lãi vay phải trả, thuế TNDN phải nộp)		(901.684.516)	7.240.749
12	▪ (Tăng)/giảm chi phí trả trước		244.565.291	334.599.321
14	▪ Tiền lãi vay đã trả		(252.054.795)	-
15	▪ Thuế TNDN đã nộp		-	(68.955.965)
20	Lưu chuyển tiền thuần từ hoạt động kinh doanh		(4.047.566.729)	(2.473.237.953)
	II. LƯU CHUYỂN TIỀN TỪ HOẠT ĐỘNG ĐẦU TƯ			
23	▪ Tiền chi các khoản đầu tư ngắn hạn		(60.000.000.000)	(30.000.000.000)
25	▪ Tiền chi đầu tư, góp vốn vào các đơn vị khác		(13.650.000.000)	(30.000.000.000)
27	▪ Tiền thu lãi tiền gửi, cổ tức và lợi nhuận được chia		93.465.594.532	118.888.068.773
30	Lưu chuyển tiền thuần từ hoạt động đầu tư		19.815.594.532	58.888.068.773

BÁO CÁO LƯU CHUYỂN TIỀN TỆ RIÊNG GIỮA NIÊN ĐỘ
cho kỳ kế toán ba tháng kết thúc ngày 31 tháng 03 năm 2020


VND

Mã số	Chỉ tiêu	TM	Cho kỳ kế toán ba tháng kết thúc ngày 31/03/2020	Cho kỳ kế toán ba tháng kết thúc ngày 31/03/2019
	III. LƯU CHUYỂN TIỀN TỪ HOẠT ĐỘNG TÀI CHÍNH			
40	Lưu chuyển tiền thuần từ hoạt động tài chính		-	-
50	Lưu chuyển tiền thuần trong kỳ		15.768.027.803	56.414.830.820
60	Tiền và các khoản tương đương tiền đầu năm	4	4.145.384.804	7.470.663.246
61	▪ Ảnh hưởng của thay đổi tỷ giá hối đoái quy đổi ngoại tệ		-	-
70	Tiền và các khoản tương đương tiền cuối năm	4	19.913.412.607	63.885.494.066


Vũ Minh Đức
Người lập biểu


Nguyễn Thảo
Kế toán trưởng




Trần Việt Hùng
Giám đốc chuỗi cung ứng

Ngày 20 tháng 04 năm 2020

THUYẾT MINH BÁO CÁO TÀI CHÍNH RIÊNG GIỮA NIÊN ĐỘ
vào ngày 31 tháng 03 năm 2020 và cho kỳ kế toán ba tháng kết thúc cùng ngày

1. THÔNG TIN VỀ CÔNG TY

Công ty Cổ phần Nguyên liệu Á Châu AIG (“Công ty”) là một công ty cổ phần được thành lập theo Luật Doanh nghiệp của Việt Nam theo Giấy Chứng nhận Đăng ký Doanh nghiệp (“GCNĐKDN”) số 0314524981 do Sở Kế hoạch và Đầu tư Thành phố Hồ Chí Minh cấp ngày 19 tháng 7 năm 2017 và các GCNĐKDN điều chỉnh.

Hoạt động chính của Công ty là hoạt động tư vấn quản lý (trừ tư vấn tài chính, kế toán, pháp luật).

Công ty có trụ sở đăng ký tại Phòng số 3, Tầng 12, Tòa nhà Vinamilk Tower, Số 10 Đường Tân Trào, phường Tân Phú, Quận 7, Thành phố Hồ Chí Minh, Việt Nam.

Số lượng nhân viên của Công ty tại ngày 31 tháng 03 năm 2020 là 20 (ngày 31 tháng 12 năm 2019: 22).

Cơ cấu tổ chức

Tại ngày 31 tháng 03 năm 2020 Công ty có bảy (7) công ty con trực tiếp và hai (2) công ty con gián tiếp, trong đó:

▶ Công ty Cổ phần Hóa chất Á Châu (“ACC”)

ACC là một công ty cổ phần được thành lập theo Luật Doanh nghiệp của Việt Nam theo GCNĐKDN số 0304918352 do Sở Kế hoạch và Đầu tư Thành phố Hồ Chí Minh cấp vào ngày 9 tháng 4 năm 2007 và các GCNĐKDN điều chỉnh sau đó. ACC có trụ sở chính tại Lô K4B, Khu Công nghiệp Lê Minh Xuân, Đường số 4, Xã Lê Minh Xuân, Huyện Bình Chánh, Thành phố Hồ Chí Minh, Việt Nam và văn phòng đại diện đăng ký tại Tầng 11, Tòa nhà Vinamilk, Số 10 đường Tân Trào, Phường Tân Phú, Quận 7, Thành phố Hồ Chí Minh, Việt Nam. Ngoài ra, ACC cũng có các chi nhánh tại Thành phố Hà Nội, Tỉnh Bình Dương, Thành phố Hồ Chí Minh và Thành phố Cần Thơ. Hoạt động chính trong năm hiện tại của ACC là cung cấp sản phẩm và dịch vụ cho nhiều ngành công nghiệp bao gồm thực phẩm và nước giải khát, sản phẩm từ sữa, thủy sản, dược phẩm và bánh kẹo.

Tại ngày 31 tháng 03 năm 2020, Công ty nắm 96,34% phần vốn chủ sở hữu và 96,34% quyền biểu quyết trong ACC.

▶ Công ty Cổ phần Nguyên liệu Thực phẩm Á Châu Sài Gòn (“AFI”)

AFI là một công ty cổ phần được thành lập theo Luật Doanh nghiệp của Việt Nam theo GCNĐKDN số 3700916876 do Sở Kế hoạch và Đầu tư Tỉnh Bình Dương cấp ngày 7 tháng 5 năm 2008 và theo các GCNĐKDN điều chỉnh. AFI có trụ sở chính tại Lô C-9E-CN, Khu Công nghiệp Mỹ Phước 3, Phường Thới Hòa, Thị xã Bến Cát, Tỉnh Bình Dương, Việt Nam. Hoạt động chính trong năm hiện tại của AFI là sản xuất thực phẩm, các sản phẩm kem béo thực vật và các loại nguyên liệu thực phẩm khác.

Tại ngày 31 tháng 03 năm 2020, Công ty nắm 64,46% phần vốn chủ sở hữu và 64,46% quyền biểu quyết trong AFI.

▶ Công ty Cổ phần Chế biến Dừa Á Châu (“ACP”)

ACP là một công ty cổ phần được thành lập theo Luật Doanh nghiệp của Việt Nam theo GCNĐKDN số 1300975859 do Sở Kế hoạch và Đầu tư Tỉnh Bến Tre cấp ngày 19 tháng 12 năm 2014, và các GCNĐKDN điều chỉnh. ACP có trụ sở chính tại Lô EI-2, EI-3, EI-4, Khu Công nghiệp Giao Long, giai đoạn II, Xã An Phước, Huyện Châu Thành, Tỉnh Bến Tre, Việt Nam. Hoạt động chính trong năm hiện tại của ACP là sản xuất, kinh doanh các sản phẩm từ dừa (cơm dừa sấy khô, bột sữa dừa, sữa dừa, nước cốt dừa đông lạnh, thạch dừa và dầu dừa) phục vụ cho thị trường trong nước và xuất khẩu.

Tại ngày 31 tháng 03 năm 2020, Công ty nắm 73,42% phần vốn chủ sở hữu và 73,42% quyền biểu quyết trong ACP.

THUYẾT MINH BÁO CÁO TÀI CHÍNH RIÊNG GIỮA NIÊN ĐỘ
vào ngày 31 tháng 03 năm 2020 và cho kỳ kế toán ba tháng kết thúc cùng ngày

1. THÔNG TIN VỀ CÔNG TY (tiếp theo)

Cơ cấu tổ chức (tiếp theo)

Công ty có bảy (7) công ty con trực tiếp và hai (2) công ty con gián tiếp, trong đó: (tiếp theo)

▶ **Công ty Cổ phần APIS ("APIS")**

APIS là một công ty cổ phần được thành lập theo Luật Doanh nghiệp của Việt Nam theo GCNĐKDN số 0312705358 do Sở Kế hoạch và Đầu tư Tỉnh Bình Dương cấp ngày 25 tháng 3 năm 2014, và các GCNĐKDN điều chỉnh. APIS có trụ sở chính tại Lô số 18A VSIP II - A, đường số 27, Khu công nghiệp Việt Nam - Singapore II - A, Xã Vĩnh Tân, Thị xã Tân Uyên, Tỉnh Bình Dương, Việt Nam. Hoạt động chính trong năm hiện tại của APIS là sản xuất, kinh doanh nguyên liệu thực phẩm, thực phẩm chức năng và tinh dầu.

Tại ngày 31 tháng 03 năm 2020, Công ty nắm 76,96% phần vốn chủ sở hữu và quyền biểu quyết trong APIS.

▶ **Công ty TNHH Thực phẩm AFC ("AFC")**

AFC là một công ty công ty trách nhiệm hữu hạn một thành viên được thành lập theo Luật Doanh nghiệp của Việt Nam theo GCNĐKDN số 3702533540 do Sở Kế hoạch và Đầu tư tỉnh Bình Dương cấp ngày 10 tháng 2 năm 2017 và các GCNĐKDN điều chỉnh. AFC có trụ sở chính tại Lô C-9F-CN, Khu công nghiệp Mỹ Phước 3, Phường Thới Hòa, Thị xã Bến Cát, Tỉnh Bình Dương, Việt Nam. Hoạt động chính trong năm hiện tại của AFC là sản xuất, kinh doanh thực phẩm.

Tại ngày 31 tháng 03 năm 2020, Công ty nắm 100% phần vốn chủ sở hữu và quyền biểu quyết trong AFC.

▶ **Công ty Cổ phần Á Châu Hoa Sơn ("ACHS")**

ACHS trước đây là Công ty TNHH Chế Biến Nông Sản Hoa Sơn. Công ty được chuyển đổi thành công ty cổ phần theo Luật Doanh nghiệp của Việt Nam theo GCNĐKDN số 2901627664 do Sở Kế hoạch và Đầu tư tỉnh Nghệ An cấp ngày 13 tháng 12 năm 2018 và các GCNĐKDN điều chỉnh. ACHS có trụ sở chính tại Xóm 12, Xã Hoa Sơn, Huyện Anh Sơn, Tỉnh Nghệ An, Việt Nam. Hoạt động chính trong năm hiện tại của ACHS là sản xuất tinh bột và các sản phẩm từ tinh bột; xay xát, sản xuất chế biến tinh bột sắn; trồng cây lấy củ có chất bột; hoạt động dịch vụ sau thu hoạch; sản xuất đường; sản xuất thức ăn gia súc, gia cầm và thủy sản; sản xuất các loại bánh từ bột.

Tại ngày 31 tháng 03 năm 2020, Công ty nắm 65% phần vốn chủ sở hữu và quyền biểu quyết trong ACHS.

▶ **Công ty Cổ phần Hóa chất Công nghiệp Á Châu ("AIC")**

AIC là một công ty cổ phần được thành lập tại Việt Nam theo GCNĐKDN số 0313428499 do Sở Kế hoạch và Đầu tư Thành phố Hồ Chí Minh cấp ngày 7 tháng 9 năm 2015 và theo các GCNĐKDN điều chỉnh. AIC có trụ sở chính tại Phòng số 4 tầng 12, Tòa nhà Vinamilk Tower, số 10 Tân Trào, Phường Tân Phú, Quận 7, Thành phố Hồ Chí Minh, Việt Nam. Hoạt động chính trong năm hiện tại của AIC là bán buôn hóa chất trong lĩnh vực công nghiệp, bán buôn thức ăn và nguyên liệu làm thức ăn cho gia súc, gia cầm và thủy sản.

Tại ngày 31 tháng 03 năm 2020, Công ty nắm giữ 99,84% phần vốn chủ sở hữu và quyền biểu quyết trong AIC.

THUYẾT MINH BÁO CÁO TÀI CHÍNH RIÊNG GIỮA NIÊN ĐỘ
vào ngày 31 tháng 03 năm 2020 và cho kỳ kế toán ba tháng kết thúc cùng ngày

1. THÔNG TIN VỀ CÔNG TY (tiếp theo)

Cơ cấu tổ chức (tiếp theo)

▶ *Công ty Asia Chemical Corporation (ACC) Pte. Ltd (ACC PTE)*

ACC PTE là một công ty trách nhiệm hữu hạn một thành viên được thành lập tại Singapore theo Giấy chứng nhận Đăng ký Kinh doanh số 201756070K do Cơ quan Kế toán và Doanh nghiệp Singapore cấp ngày 15 tháng 12 năm 2017. ACC PTE có trụ sở tại #08 - 03 Tòa nhà Cecil Court, số 138 Đường Cecil, Singapore. Hoạt động chính trong năm hiện tại của ACC PTE là tư vấn doanh nghiệp và quản lý; kinh doanh buôn bán chung (bao gồm xuất nhập khẩu chung).

Tại ngày 31 tháng 03 năm 2020, Công ty nắm giữ 96,5% phần vốn chủ sở hữu và 100% quyền biểu quyết trong ACC PTE.

▶ *Công ty Cổ phần ARC Bình Dương (ARC)*

ARC là một công ty cổ phần được thành lập tại Việt Nam theo GCNĐKDN số 3702831258 do Sở Kế hoạch và Đầu tư Tỉnh Bình Dương cấp ngày 27 tháng 11 năm 2019. ARC có trụ sở chính tại Lô G7, Đường số 6, Khu công nghiệp Sóng Thần 2, Phường Dĩ An, Thị xã Dĩ An, Tỉnh Bình Dương, Việt Nam. Hoạt động chính theo GCNĐKDN của ARC là kinh doanh kho bãi và lưu trữ hàng hóa; dịch vụ đóng gói; vận tải hàng hóa bằng đường bộ.

Tại ngày 31 tháng 03 năm 2020, Công ty nắm giữ 98,31% phần vốn chủ sở hữu và 98,46% quyền biểu quyết trong ARC.

THUYẾT MINH BÁO CÁO TÀI CHÍNH RIÊNG GIỮA NIÊN ĐỘ
vào ngày 31 tháng 03 năm 2020 và cho kỳ kế toán ba tháng kết thúc cùng ngày

2. CƠ SỞ TRÌNH BÀY

2.1 Mục đích lập báo cáo tài chính riêng

Công ty có các công ty con như được trình bày tại Thuyết minh số 1 và thuyết minh số 7. Công ty đang trong quá trình lập báo cáo tài chính hợp nhất của Công ty và các công ty con ("Nhóm Công ty") cho kỳ kế toán kết thúc ngày 31 tháng 03 năm 2020 theo các Chuẩn mực kế toán Việt Nam, Chế độ kế toán doanh nghiệp Việt Nam và các quy định pháp lý có liên quan đến việc lập và trình bày báo cáo tài chính hợp nhất.

Người sử dụng báo cáo tài chính riêng nên đọc báo cáo này cùng với báo cáo tài chính hợp nhất nói trên để có được các thông tin đầy đủ về tình hình tài chính hợp nhất, kết quả hoạt động kinh doanh hợp nhất và tình hình lưu chuyển tiền tệ hợp nhất của Nhóm Công ty.

2.2 Chuẩn mực và chế độ kế toán áp dụng

Báo cáo tài chính riêng của Công ty được trình bày bằng đồng Việt Nam ("VND") phù hợp với Chế độ kế toán doanh nghiệp Việt Nam và các Chuẩn mực kế toán Việt Nam do Bộ Tài chính ban hành theo:

- Quyết định số 149/2001/QĐ-BTC ngày 31 tháng 12 năm 2001 về việc ban hành bốn Chuẩn mực Kế toán Việt Nam (Đợt 1);
- Quyết định số 165/2002/QĐ-BTC ngày 31 tháng 12 năm 2002 về việc ban hành sáu Chuẩn mực Kế toán Việt Nam (Đợt 2);
- Quyết định số 234/2003/QĐ-BTC ngày 30 tháng 12 năm 2003 về việc ban hành sáu Chuẩn mực Kế toán Việt Nam (Đợt 3);
- Quyết định số 12/2005/QĐ-BTC ngày 15 tháng 2 năm 2005 về việc ban hành sáu Chuẩn mực Kế toán Việt Nam (Đợt 4); và
- Quyết định số 100/2005/QĐ-BTC ngày 28 tháng 12 năm 2005 về việc ban hành bốn Chuẩn mực Kế toán Việt Nam (Đợt 5).

Theo đó, báo cáo tài chính riêng được trình bày kèm theo và việc sử dụng báo cáo này không dành cho các đối tượng không được cung cấp các thông tin về các thủ tục và nguyên tắc và thông lệ kế toán tại Việt Nam và hơn nữa không được chủ định trình bày tình hình tài chính riêng, kết quả hoạt động kinh doanh riêng và lưu chuyển tiền tệ theo các nguyên tắc và thông lệ kế toán được chấp nhận rộng rãi ở các nước và lãnh thổ khác ngoài Việt Nam.

2.3 Hình thức sổ kế toán áp dụng

Hình thức sổ kế toán được áp dụng của Công ty là Nhật ký chung.

2.4 Kỳ kế toán năm

Kỳ kế toán năm của Công ty áp dụng cho việc lập báo cáo tài chính riêng bắt đầu vào ngày 1 tháng 1 và kết thúc vào ngày 31 tháng 12. Kỳ kế toán năm đầu tiên bắt đầu từ ngày 19 tháng 7 năm 2017 (ngày thành lập) đến ngày 31 tháng 12 năm 2017.

2.5 Đơn vị tiền tệ kế toán

Báo cáo tài chính riêng được lập bằng đơn vị tiền tệ sử dụng trong kế toán của Công ty là VND.

THUYẾT MINH BÁO CÁO TÀI CHÍNH RIÊNG GIỮA NIÊN ĐỘ
vào ngày 31 tháng 03 năm 2020 và cho kỳ kế toán ba tháng kết thúc cùng ngày

3. TÓM TẮT CÁC CHÍNH SÁCH KẾ TOÁN CHỦ YẾU

3.1 Tiền và các khoản tương đương tiền

Tiền và các khoản tương đương tiền bao gồm tiền mặt, tiền gửi ngân hàng, các khoản đầu tư ngắn hạn có thời hạn gốc không quá ba tháng, có tính thanh khoản cao, có khả năng chuyển đổi dễ dàng thành các lượng tiền xác định và không có nhiều rủi ro trong chuyển đổi thành tiền.

3.2 Các khoản phải thu

Các khoản phải thu được trình bày trên báo cáo tài chính riêng theo giá trị ghi sổ các khoản phải thu từ khách hàng và phải thu khác sau khi trừ các khoản dự phòng được lập cho các khoản phải thu khó đòi.

Dự phòng nợ phải thu khó đòi thể hiện phần giá trị của các khoản phải thu mà Công ty dự kiến không có khả năng thu hồi tại ngày kết thúc kỳ kế toán năm. Tăng hoặc giảm số dư tài khoản dự phòng được hạch toán vào chi phí quản lý doanh nghiệp trên báo cáo kết quả hoạt động kinh doanh riêng.

3.3 Tài sản cố định hữu hình

Tài sản cố định hữu hình được thể hiện theo nguyên giá trừ đi giá trị hao mòn lũy kế.

Nguyên giá tài sản cố định hữu hình bao gồm giá mua và những chi phí có liên quan trực tiếp đến việc đưa tài sản vào sẵn sàng hoạt động như dự kiến.

Các chi phí mua sắm, nâng cấp và đổi mới tài sản cố định được ghi tăng nguyên giá của tài sản và chi phí bảo trì, sửa chữa được hạch toán vào báo cáo kết quả hoạt động kinh doanh riêng khi phát sinh.

Khi tài sản cố định hữu hình được bán hay thanh lý, các khoản lãi hoặc lỗ phát sinh do thanh lý tài sản (là phần chênh lệch giữa tiền thu thuần từ việc bán tài sản với giá trị còn lại của tài sản) được hạch toán vào báo cáo kết quả hoạt động kinh doanh riêng.

3.4 Khấu hao tài sản cố định hữu hình

Khấu hao tài sản cố định hữu hình được trích theo phương pháp khấu hao đường thẳng trong suốt thời gian hữu dụng ước tính của các tài sản như sau:

Phương tiện vận tải	6 năm
---------------------	-------

3.5 Chi phí đi vay

Chi phí đi vay bao gồm lãi tiền vay và các chi phí khác phát sinh liên quan trực tiếp đến các khoản vay của Công ty. Chi phí đi vay được hạch toán như chi phí phát sinh trong năm.

3.6 Chi phí trả trước

Chi phí trả trước bao gồm các chi phí trả trước ngắn hạn hoặc chi phí trả trước dài hạn trên bảng cân đối kế toán riêng và được phân bổ trong khoảng thời gian trả trước hoặc thời gian các lợi ích kinh tế tương ứng được tạo ra từ các chi phí này.

3.7 Các khoản đầu tư

Đầu tư vào công ty con

Khoản đầu tư vào công ty con mà trong đó Công ty nắm quyền kiểm soát được trình bày theo phương pháp giá gốc.

Các khoản phân phối mà Công ty nhận được từ số lợi nhuận lũy kế của công ty con sau ngày Công ty nắm quyền kiểm soát được ghi nhận vào báo cáo kết quả hoạt động kinh doanh riêng của Công ty. Các khoản phân phối khác được xem như phần thu hồi của các khoản đầu tư và được trừ vào giá trị đầu tư.

THUYẾT MINH BÁO CÁO TÀI CHÍNH RIÊNG GIỮA NIÊN ĐỘ
vào ngày 31 tháng 03 năm 2020 và cho kỳ kế toán ba tháng kết thúc cùng ngày

3. TÓM TẮT CÁC CHÍNH SÁCH KẾ TOÁN CHỦ YẾU (tiếp theo)

3.7. Các khoản đầu tư (tiếp theo)

Đầu tư vào công ty liên kết

Khoản đầu tư vào công ty liên kết mà trong đó Công ty có ảnh hưởng đáng kể được trình bày theo phương pháp giá gốc.

Các khoản phân phối từ lợi nhuận thuần lũy kế của các công ty liên kết sau ngày Công ty có ảnh hưởng đáng kể được ghi nhận vào báo cáo kết quả hoạt động kinh doanh riêng của Công ty. Các khoản phân phối khác được xem như phần thu hồi các khoản đầu tư và được trừ vào giá trị đầu tư.

Dự phòng giảm giá trị các khoản đầu tư góp vốn

Dự phòng được lập cho việc giảm giá trị của các khoản đầu tư góp vốn vào ngày kết thúc kỳ kế toán theo hướng dẫn của Thông tư số 228/2009/TT-BTC do Bộ Tài chính ban hành ngày 7 tháng 12 năm 2009 và Thông tư số 89/2013/TT-BTC do Bộ Tài chính ban hành ngày 28 tháng 6 năm 2013. Tăng hoặc giảm số dự phòng được hạch toán vào chi phí tài chính trong báo cáo kết quả hoạt động kinh doanh riêng.

3.8 Các khoản phải trả và chi phí trích trước

Các khoản phải trả và chi phí trích trước được ghi nhận cho số tiền phải trả trong tương lai liên quan đến hàng hóa và dịch vụ đã nhận được không phụ thuộc vào việc Công ty đã nhận được hóa đơn của nhà cung cấp hay chưa.

3.9 Ghi nhận doanh thu

Tiền lãi

Doanh thu được ghi nhận khi tiền lãi phát sinh trên cơ sở dồn tích (có tính đến lợi tức mà tài sản đem lại) trừ khi khả năng thu hồi tiền lãi không chắc chắn.

3.10 Thuế

Thuế thu nhập hiện hành

Tài sản thuế thu nhập và thuế thu nhập phải nộp cho năm hiện hành và các năm trước được xác định bằng số tiền dự kiến được thu hồi từ hoặc phải nộp cho cơ quan thuế, dựa trên các mức thuế suất và các luật thuế có hiệu lực đến ngày kết thúc kỳ kế toán năm.

Thuế thu nhập hiện hành được ghi nhận vào báo cáo kết quả hoạt động kinh doanh riêng ngoại trừ trường hợp thuế thu nhập phát sinh liên quan đến một khoản mục được ghi thẳng vào vốn chủ sở hữu, trong trường hợp này, thuế thu nhập hiện hành cũng được ghi nhận trực tiếp vào vốn chủ sở hữu.

Công ty chỉ được bù trừ các tài sản thuế thu nhập hiện hành và thuế thu nhập hiện hành phải nộp khi Công ty có quyền hợp pháp được bù trừ giữa tài sản thuế thu nhập hiện hành với thuế thu nhập hiện hành phải nộp và Công ty dự định thanh toán thuế thu nhập hiện hành phải nộp và tài sản thuế thu nhập hiện hành trên cơ sở thuần.

Thuế thu nhập hoãn lại

Thuế thu nhập hoãn lại được xác định cho các khoản chênh lệch tạm thời tại ngày kết thúc kỳ kế toán năm giữa cơ sở tính thuế thu nhập của các tài sản và nợ phải trả và giá trị ghi sổ của các khoản mục này trong báo cáo tài chính riêng.

Thuế thu nhập hoãn lại phải trả được ghi nhận cho tất cả các khoản chênh lệch tạm thời chịu thuế. Tài sản thuế thu nhập hoãn lại cần được ghi nhận cho tất cả các chênh lệch tạm thời được khấu trừ, giá trị được khấu trừ chuyển sang các năm sau của các khoản lỗ tính thuế và các khoản ưu đãi thuế chưa sử dụng, khi chắc chắn trong tương lai sẽ có lợi nhuận tính thuế để sử dụng những chênh lệch tạm thời được khấu trừ, các khoản lỗ tính thuế và các ưu đãi thuế chưa sử dụng.

THUYẾT MINH BÁO CÁO TÀI CHÍNH RIÊNG GIỮA NIÊN ĐỘ
vào ngày 31 tháng 03 năm 2020 và cho kỳ kế toán ba tháng kết thúc cùng ngày

3. TÓM TẮT CÁC CHÍNH SÁCH KẾ TOÁN CHỦ YẾU (tiếp theo)

3.10 Thuế (tiếp theo)

Thuế thu nhập hoãn lại (tiếp theo)

Giá trị ghi sổ của tài sản thuế thu nhập hoãn lại phải được xem xét lại vào ngày kết thúc kỳ kế toán năm và phải giảm giá trị ghi sổ của tài sản thuế thu nhập hoãn lại đến mức bảo đảm chắc chắn có đủ lợi nhuận tính thuế cho phép lợi ích của một phần hoặc toàn bộ tài sản thuế thu nhập hoãn lại được sử dụng. Các tài sản thuế thu nhập hoãn lại chưa được ghi nhận trước đây được xem xét lại vào ngày kết thúc kỳ kế toán năm và được ghi nhận khi chắc chắn có đủ lợi nhuận tính thuế trong tương lai để có thể sử dụng các tài sản thuế thu nhập hoãn lại chưa ghi nhận này.

Tài sản thuế thu nhập hoãn lại và thuế thu nhập hoãn lại phải trả được xác định theo thuế suất dự tính sẽ áp dụng cho năm tài chính khi tài sản được thu hồi hay nợ phải trả được thanh toán, dựa trên các mức thuế suất và luật thuế có hiệu lực vào ngày kết thúc kỳ kế toán năm.

Thuế thu nhập hoãn lại được ghi nhận vào báo cáo kết quả hoạt động kinh doanh riêng ngoại trừ trường hợp thuế thu nhập phát sinh liên quan đến một khoản mục được ghi thẳng vào vốn chủ sở hữu, trong trường hợp này, thuế thu nhập hoãn lại cũng được ghi nhận trực tiếp vào vốn chủ sở hữu.

Công ty chỉ được bù trừ các tài sản thuế thu nhập hoãn lại và thuế thu nhập hoãn lại phải trả khi Công ty có quyền hợp pháp được bù trừ giữa tài sản thuế thu nhập hiện hành với thuế thu nhập hiện hành phải nộp và các tài sản thuế thu nhập hoãn lại và thuế thu nhập hoãn lại phải trả liên quan tới thuế thu nhập doanh nghiệp được quản lý bởi cùng một cơ quan thuế đối với cùng một đơn vị chịu thuế và Công ty dự định thanh toán thuế thu nhập hiện hành phải nộp và tài sản thuế thu nhập hiện hành trên cơ sở thuần hoặc thu hồi tài sản đồng thời với việc thanh toán nợ phải trả trong từng kỳ tương lai khi các khoản trọng yếu của thuế thu nhập hoãn lại phải trả hoặc tài sản thuế thu nhập hoãn lại được thanh toán hoặc thu hồi.

3.11 Các bên liên quan

Các bên được coi là bên liên quan của Công ty nếu một bên có khả năng, trực tiếp hoặc gián tiếp, kiểm soát bên kia hoặc gây ảnh hưởng đáng kể tới bên kia trong việc ra các quyết định tài chính và hoạt động, hoặc khi Công ty và bên kia cùng chịu sự kiểm soát chung hoặc ảnh hưởng đáng kể chung. Các bên liên quan có thể là các công ty hoặc các cá nhân, bao gồm các thành viên gia đình thân cận của các cá nhân được coi là liên quan.

4. TIỀN

	VND	
	Ngày 31/03/2020	Ngày 31/12/2019
Tiền mặt	1.357.398.908	93.398.500
Tiền gửi ngân hàng	18.556.013.699	4.051.986.304
Tổng cộng	<u>19.913.412.607</u>	<u>4.145.384.804</u>

THUYẾT MINH BÁO CÁO TÀI CHÍNH RIÊNG GIỮA NIÊN ĐỘ
vào ngày 31 tháng 03 năm 2020 và cho kỳ kế toán ba tháng kết thúc cùng ngày

5. PHẢI THU KHÁC

	VND	
	Ngày 31/03/2020	Ngày 31/12/2019
Ngắn hạn		
Lãi tiền gửi ngân hàng	42.107.911	-
Lãi cho vay công ty con (Thuyết minh 19)	386.301.370	-
Tạm ứng cho nhân viên	720.234.000	703.034.000
Phải thu cổ tức công ty con	82.000.000.000	175.359.346.000
Tặng vốn trong công ty con	134.400.000.000	153.250.000.000
Phải thu ngắn hạn khác	286.455.310	284.919.270
Tổng cộng	<u>217.835.098.591</u>	<u>329.597.299.270</u>
Dài hạn		
Đặt cọc thuê văn phòng	150.094.000	150.094.000
Tổng cộng	<u>150.094.000</u>	<u>150.094.000</u>
<i>Trong đó:</i>		
<i>Phải thu các bên khác</i>	1.186.291.221	1.125.447.270
<i>Phải thu bên liên quan (Thuyết minh 19)</i>	216.798.901.370	328.621.946.000

6. TÀI SẢN CỐ ĐỊNH HỮU HÌNH

	VND	
	<i>Phương tiện vận tải</i>	
Nguyên giá:		
Số đầu năm		1.067.190.909
Mua mới		-
Số cuối năm		<u>1.067.190.909</u>
Giá trị hao mòn lũy kế:		
Số đầu năm		237.153.536
Khấu hao trong năm		44.466.288
Số cuối năm		<u>281.619.824</u>
Giá trị còn lại:		
Số đầu năm		<u>830.037.373</u>
Số cuối năm		<u>785.571.085</u>

Công ty Cổ phần Nguyên liệu Á Châu AIG

B09-DN

THUYẾT MINH BÁO CÁO TÀI CHÍNH RIÊNG GIỮA NIÊN ĐỘ (tiếp theo)
vào ngày 31 tháng 03 năm 2020 và cho kỳ kế toán ba tháng kết thúc cùng ngày

7. ĐẦU TƯ VÀO CÁC CÔNG TY CON

Chi tiết các khoản đầu tư vào các công ty con như sau:

Công ty	Hoạt động chính	Tình trạng	Ngày 31 tháng 03 năm 2020		Ngày 31 tháng 12 năm 2019	
			Tỷ lệ sở hữu (%)	Giá trị đầu tư (VND)	Tỷ lệ sở hữu (%)	Giá trị đầu tư (VND)
Công ty Cổ phần Hoá chất Á Châu	Cung cấp sản phẩm và dịch vụ cho nhiều ngành công nghiệp bao gồm thực phẩm và nước giải khát, sản phẩm từ sữa, thủy sản, dược phẩm, thức ăn chăn nuôi và bánh kẹo	Đang hoạt động	96,34%	718.020.621.828	96,34%	718.020.621.828
Công ty Cổ phần Nguyên liệu Thực phẩm Á Châu Sài Gòn	Sản xuất thực phẩm, các sản phẩm kem béo thực vật và các loại nguyên liệu thực phẩm khác	Đang hoạt động	64,01%	503.512.000.000	64,01%	503.512.000.000
Công ty Cổ phần Chế biến Dừa Á Châu	Sản xuất kinh doanh các sản phẩm từ dừa (cơm dừa sấy khô, bột sữa dừa, sữa dừa, nước cốt dừa đông lạnh, thạch dừa và dầu dừa)	Đang hoạt động	73,42%	233.613.000.000	73,42%	233.613.000.000
Công ty Cổ phần Apis	Sản xuất kinh doanh nguyên liệu thực phẩm, thực phẩm chức năng và tinh dầu	Đang hoạt động	76,96%	128.067.500.000	76,96%	128.067.500.000
Công ty TNHH Thực Phẩm AFC	Sản xuất và kinh doanh thực phẩm	Đang hoạt động	100,00%	37.900.000.000	100,00%	37.900.000.000
Công ty Cổ phần Á Châu Hoa Sơn	Sản xuất tinh bột và các sản phẩm từ tinh bột; sản xuất đường, thức ăn gia súc, gia cầm và thủy sản...	Đang hoạt động	65,00%	202.505.902.488	65,00%	170.005.902.488
Công ty Cổ phần Hóa chất Công nghiệp Á Châu	Bán buôn hóa chất trong lĩnh vực công nghiệp, bán buôn thức ăn và nguyên liệu làm thức ăn cho gia súc, gia cầm và thủy sản	Đang hoạt động	99,84%	53.916.000.000	99,84%	53.916.000.000
TỔNG CỘNG				1.877.535.024.316		1.845.035.024.316
				(29.579.488.216)		(29.579.488.216)
				1.847.955.536.100		1.815.455.536.100

Dự phòng đầu tư vào công ty con

ĐẦU TƯ THUẬN

THUYẾT MINH BÁO CÁO TÀI CHÍNH RIÊNG GIỮA NIÊN ĐỘ (tiếp theo)
vào ngày 31 tháng 03 năm 2020 và cho kỳ kế toán ba tháng kết thúc cùng ngày

8. CHI PHÍ TRẢ TRƯỚC

	VND	
	Ngày 31/03/2020	Ngày 31/12/2019
Ngắn hạn		
Chi phí bảo hiểm	44.293.251	62.292.957
Chi phí khác	6.000.000	9.000.000
Tổng Cộng	50.293.251	71.292.957
Dài hạn		
Công cụ dụng cụ	120.118.662	127.693.565
Chi phí cải tạo văn phòng, nhà xưởng	625.320.270	833.760.360
Chi phí khác	41.982.723	49.533.315
Tổng Cộng	787.421.655	1.010.987.240

9. PHẢI TRẢ CHO NGƯỜI BÁN NGẮN HẠN

	VND	
	Ngày 31/03/2020	Ngày 31/12/2019
Phải trả các công ty khác	16.033.896	77.012.481
<i>Trong đó:</i>		
<i>Công ty Cổ phần Sữa Việt Nam</i>	2.858.170	25.709.001
<i>Công Ty TNHH Tư Vấn Và Dịch Vụ Minh Thụ</i>	8.800.000	-
<i>Công Ty TNHH Grab</i>	2.710.000	2.944.000
<i>Công Ty TNHH Phân Phối Sành Điệu</i>	-	14.470.000
<i>Công ty TNHH TNG Group</i>	-	15.950.000
<i>Khác</i>	1.665.726	17.939.480
Phải trả các bên liên quan (Thuyết minh 19)	-	51.060.901
Tổng cộng	16.033.896	128.073.382

10. THUẾ VÀ CÁC KHOẢN KHÁC PHẢI NỘP NHÀ NƯỚC

	VND			
	Ngày 31/12/2019	Tăng trong năm	Giảm trong năm	Ngày 31/03/2020
Phải nộp				
Thuế thu nhập cá nhân	301.105.650	594.622.625	(604.711.300)	291.016.975
Thuế môn bài	-	3.000.000	(3.000.000)	-
Tổng cộng	301.105.650	597.622.625	(607.711.300)	291.016.975

THUYẾT MINH BÁO CÁO TÀI CHÍNH RIÊNG GIỮA NIÊN ĐỘ
vào ngày 31 tháng 03 năm 2020 và cho kỳ kế toán ba tháng kết thúc cùng ngày

11. CHI PHÍ PHẢI TRẢ NGẮN HẠN

	VND	
	Ngày 31/03/2020	Ngày 31/12/2019
Lương mềm và lương tháng 13	225.911.000	1.007.864.000
Chi phí lãi vay bên liên quan (Thuyết minh 19)	484.986.300	161.917.808
Khác	133.000.000	135.802.544
Tổng cộng	843.897.300	1.305.584.352

12. PHẢI TRẢ NGẮN HẠN KHÁC

	VND	
	Ngày 31/03/2020	Ngày 31/12/2019
Kinh phí công đoàn	49.600.000	36.820.000
Phải trả khác	1.205.050	8.785.861
Tổng cộng	50.805.050	45.605.861

13. VAY NGẮN HẠN

	VND			
	Ngày 31/12/2019	Tăng trong kỳ	Giảm trong kỳ	Ngày 31/03/2020
Công ty Cổ phần Nguyên Liệu Thực Phẩm Á Châu Sài Gòn (*)	47.000.000.000	-	-	47.000.000.000
Tổng cộng	47.000.000.000	-	-	47.000.000.000

(*) Khoản vay hoạt động có kỳ hạn dưới 06 tháng và lãi suất 4,5-4,7%/năm

14. VỐN CHỦ SỞ HỮU

14.1 Tình hình thay đổi vốn chủ sở hữu

	VND			
	Vốn cổ phần	Thặng dư vốn cổ phần	Lợi nhuận sau thuế chưa phân phối	Tổng cộng
Năm trước				
Vào ngày 31 tháng 12 năm 2018	1.706.012.980.000	174.000.000.000	(6.145.290.916)	1.873.867.689.084
Tăng vốn	-	-	-	-
Lợi nhuận thuần trong kỳ	-	-	(2.012.009.790)	(2.012.009.790)
Vào ngày 31 tháng 03 năm 2019	<u>1.706.012.980.000</u>	<u>174.000.000.000</u>	<u>(8.157.300.706)</u>	<u>1.871.855.679.294</u>
Năm nay				
Vào ngày 31 tháng 12 năm 2019	1.706.012.980.000	174.000.000.000	223.154.144.887	2.103.167.124.887
Lợi nhuận thuần trong kỳ	-	-	(3.159.817.996)	(3.159.817.996)
Vào ngày 31 tháng 03 năm 2020	<u>1.706.012.980.000</u>	<u>174.000.000.000</u>	<u>219.994.326.891</u>	<u>2.100.007.306.891</u>

THUYẾT MINH BÁO CÁO TÀI CHÍNH RIÊNG GIỮA NIÊN ĐỘ
vào ngày 31 tháng 03 năm 2020 và cho kỳ kế toán ba tháng kết thúc cùng ngày

14. VỐN CHỦ SỞ HỮU (tiếp theo)

14.2 Các giao dịch về vốn với các chủ sở hữu

	VND	
	Ngày 31/03/2020	Ngày 31/12/2019
Vốn cổ phần		
Số đầu năm	1.706.012.980.000	1.706.012.980.000
Tăng trong năm	-	-
Số cuối năm	<u>1.706.012.980.000</u>	<u>1.706.012.980.000</u>
Cổ tức đã chia	-	-

14.3 Cổ phiếu

	Số lượng cổ phiếu	
	Ngày 31/03/2020	Ngày 31/12/2019
Cổ phiếu được phép phát hành	170.601.298	170.601.298
Cổ phiếu đã phát hành		
Cổ phiếu phổ thông	170.601.298	170.601.298
Cổ phiếu quỹ		
Cổ phiếu phổ thông	-	-
Cổ phiếu đang lưu hành		
Cổ phiếu phổ thông	170.601.298	170.601.298

THUYẾT MINH BÁO CÁO TÀI CHÍNH RIÊNG GIỮA NIÊN ĐỘ
vào ngày 31 tháng 03 năm 2020 và cho kỳ kế toán ba tháng kết thúc cùng ngày

15. DOANH THU HOẠT ĐỘNG TÀI CHÍNH

	VND	
	<i>Cho kỳ kế toán ba tháng kết thúc ngày 31/03/2020</i>	<i>Cho kỳ kế toán ba tháng kết thúc ngày 31/03/2019</i>
Lãi tiền gửi	148.356.443	107.049.869
Lãi tiền cho vay bên liên quan (<i>Thuyết minh 19</i>)	386.301.370	212.465.753
Tổng cộng	<u>534.657.813</u>	<u>319.515.622</u>

16. CHI PHÍ TÀI CHÍNH

	VND	
	<i>Cho kỳ kế toán ba tháng kết thúc ngày 31/03/2020</i>	<i>Cho kỳ kế toán ba tháng kết thúc ngày 31/03/2019</i>
Chi phí lãi vay bên liên quan (<i>Thuyết minh 19</i>)	575.123.287	-
Tổng cộng	<u>575.123.287</u>	<u>-</u>

17. CHI PHÍ QUẢN LÝ DOANH NGHIỆP

	VND	
	<i>Cho kỳ kế toán ba tháng kết thúc ngày 31/03/2020</i>	<i>Cho kỳ kế toán ba tháng kết thúc ngày 31/03/2019</i>
Chi phí quản lý doanh nghiệp	3.119.327.522	2.324.016.107
Chi phí lương	2.313.100.500	1.537.958.000
Chi phí khấu hao và hao mòn	44.466.288	44.466.288
Chi phí thuê văn phòng, nhà xưởng, thuê đất	216.986.691	153.882.810
Chi phí khác	544.774.043	587.709.009
Tổng cộng	<u>3.119.327.522</u>	<u>2.324.016.107</u>

THUYẾT MINH BÁO CÁO TÀI CHÍNH RIÊNG GIỮA NIÊN ĐỘ
vào ngày 31 tháng 03 năm 2020 và cho kỳ kế toán ba tháng kết thúc cùng ngày

18. THUẾ THU NHẬP DOANH NGHIỆP

Thuế suất thuế thu nhập doanh nghiệp ("TNDN") của Công ty là 20% thu nhập chịu thuế.

Các báo cáo thuế của Công ty sẽ chịu sự kiểm tra của cơ quan thuế. Do việc áp dụng luật và các quy định về thuế đối với các loại nghiệp vụ khác nhau có thể được giải thích theo nhiều cách khác nhau. Số thuế được trình bày trên báo cáo tài chính có thể sẽ bị thay đổi theo quyết định cuối cùng của cơ quan thuế.

18.1 Chi phí thuế TNDN

Dưới đây là đối chiếu giữa chi phí thuế TNDN và kết quả của lỗ kế toán trước thuế nhân với thuế suất thuế TNDN:

	Cho kỳ kế toán ba tháng kết thúc ngày 31/03/2020	VND Cho kỳ kế toán ba tháng kết thúc ngày 31/03/2019
Lãi/(Lỗ) kế toán trước thuế	(3.159.817.996)	(2.012.009.790)
<i>Thuế suất là 20% áp dụng cho Công ty</i>	<i>(631.963.599)</i>	<i>(402.401.958)</i>
Lỗ tính thuế chưa được ghi nhận thuế hoãn lại	631.963.599	402.401.958
Chi phí thuế TNDN trong kỳ	-	-

18.2 Thuế TNDN hiện hành

Thuế TNDN hiện hành phải trả được xác định dựa trên thu nhập chịu thuế của năm hiện tại. Thu nhập chịu thuế của Công ty khác với lợi nhuận được báo cáo trong báo cáo kết quả hoạt động kinh doanh vì thu nhập chịu thuế không bao gồm các khoản mục thu nhập chịu thuế hay chi phí được khấu trừ cho mục đích tính thuế trong các năm khác và cũng không bao gồm các khoản mục không phải chịu thuế hay không được khấu trừ cho mục đích tính thuế. Thuế TNDN hiện hành phải trả của Công ty được tính theo thuế suất đã ban hành đến ngày kết thúc kỳ kế toán năm.

THUYẾT MINH BÁO CÁO TÀI CHÍNH RIÊNG GIỮA NIÊN ĐỘ
vào ngày 31 tháng 03 năm 2020 và cho kỳ kế toán ba tháng kết thúc cùng ngày

19. NGHIỆP VỤ VỚI BÊN LIÊN QUAN

Những giao dịch trọng yếu của Công ty với các bên liên quan trong năm bao gồm:

Bên liên quan	Mối quan hệ	Nội dung nghiệp vụ	VND	
			Cho kỳ kế toán ba tháng kết thúc ngày 31/03/2020	Cho kỳ kế toán ba tháng kết thúc ngày 31/03/2019
Công ty Cổ phần Á Châu Hoa Sơn	Công ty con	Cho vay	-	30.000.000.000
		Chuyển tiền tăng vốn điều lệ	13.650.000.000	-
		Lãi cho vay phát sinh	-	212.465.753
Công ty Cổ phần Hóa Chất Á Châu	Công ty con	Nhận cổ tức	93.359.346.000	118.883.660.000
Công ty Cổ phần Chế Biến Dừa Á Châu	Công ty con	Mua hàng	5.912.725	-
		Cho vay	60.000.000.000	-
		Lãi cho vay phát sinh	386.301.370	-
Công ty Cổ phần APIS	Công ty con	Mua hàng	10.427.288	-
Công ty Cổ phần Nguyên Liệu Á Châu Sài Gòn	Công ty con	Chi phí lãi vay	575.123.287	-
		Lãi vay đã trả	252.054.795	-

THUYẾT MINH BÁO CÁO TÀI CHÍNH RIÊNG GIỮA NIÊN ĐỘ
vào ngày 31 tháng 03 năm 2020 và cho kỳ kế toán ba tháng kết thúc cùng ngày

19. NGHIỆP VỤ VỚI BÊN LIÊN QUAN (tiếp theo)

Khoản phải thu và phải trả với các bên liên quan vào ngày kết thúc kỳ kế toán năm như sau:

Bên liên quan	Mối quan hệ	Nội dung nghiệp vụ	VND	
			Ngày 31/03/2020	Ngày 31/12/2019
Phải thu khác ngắn hạn				
Công ty Cổ phần Hóa Chất Á Châu	Công ty con	Cổ tức phải thu	82.000.000.000	175.359.346.000
Công ty Cổ phần Á Châu Hoa Sơn	Công ty con	Góp vốn	-	18.850.000.000
Công ty Cổ phần Hóa chất Công nghiệp Á Châu	Công ty con	Góp vốn	134.400.000.000	134.400.000.000
Ông Nguyễn Bảo Tùng	Nhà đầu tư	Phải thu thuế TNCN phát sinh từ chuyển nhượng cổ phần	12.600.000	12.600.000
Công ty Cổ phần Chế Biến Dừa Á Châu	Công ty con	Lãi cho vay Phải thu về cho vay ngắn hạn	386.301.370 60.000.000.000	- -
Phải trả cho người bán ngắn hạn				
Công ty Cổ phần APIS	Công ty con	Mua hàng	-	51.060.901
Vay ngắn hạn				
Công ty Cổ phần Nguyên Liệu Á Châu Sài Gòn	Công ty con	Vay ngắn hạn	47.000.000.000	47.000.000.000
Lãi vay ngắn hạn				
Công Ty Cổ phần Nguyên Liệu Á Châu Sài Gòn	Công ty con	Lãi vay ngắn hạn	484.986.300	161.917.808

Thu nhập của các thành viên Hội đồng Quản trị, Ban Kiểm soát và Ban Điều hành được trình bày như sau:

	VND	
	Cho kỳ kế toán ba tháng kết thúc ngày 31/03/2020	Cho kỳ kế toán ba tháng kết thúc ngày 31/03/2019
Lương và lương mềm	<u>537.498.000</u>	<u>606.333.000</u>

THUYẾT MINH BÁO CÁO TÀI CHÍNH RIÊNG GIỮA NIÊN ĐỘ
vào ngày 31 tháng 03 năm 2020 và cho kỳ kế toán ba tháng kết thúc cùng ngày


20. CAM KẾT THUÊ HOẠT ĐỘNG

Công ty hiện đang thuê văn phòng theo các hợp đồng thuê hoạt động. Vào ngày 31 tháng 03 năm 2020, các khoản tiền thuê phải trả tối thiểu trong tương lai theo các hợp đồng thuê hoạt động được trình bày như sau:

	VND	
	Ngày 31/03/2020	Ngày 31/12/2019
Đến 1 năm	867.946.764	867.946.764
Từ 1 đến 5 năm	578.631.176	795.617.867
TỔNG CỘNG	1.446.577.940	1.663.564.631

21. SỰ KIỆN PHÁT SINH SAU NGÀY KẾT THÚC KỲ KẾ TOÁN NĂM

Không có sự kiện nào khác phát sinh sau ngày kết thúc kỳ kế toán năm yêu cầu phải được điều chỉnh hay trình bày trong báo cáo tài chính riêng của Công ty.



Vũ Minh Đức
Người lập



Nguyễn Thảo
Kế toán trưởng



Trần Việt Hùng
Giám đốc chuỗi cung ứng

Ngày 20 tháng 04 năm 2020